


Adı: _____


Tarih: _____

Ritmik Sayma


☺ Aşağıda şeklin üzerinde verilen sayıdan başlayıp, ileriye doğru altışar ritmik sayma yaparak boş bırakılan yerleri dolduralım.



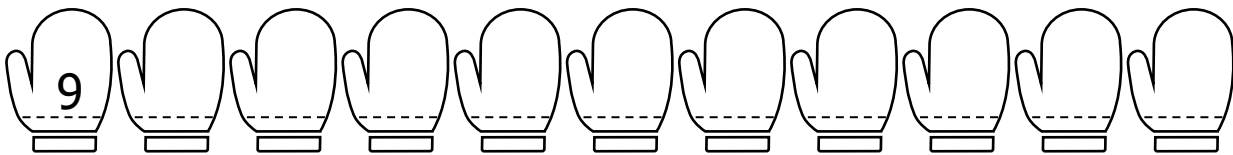
☺ Aşağıda şeklin üzerinde verilen sayıdan başlayıp, ileriye doğru yedişer ritmik sayma yaparak boş bırakılan yerleri doldurunuz.




☺ Aşağıda şeklin üzerinde verilen sayıdan başlayıp, geriye doğru sekizer ritmik sayma yaparak boş bırakılan yerleri doldurunuz.




☺ Aşağıda şeklin üzerinde verilen sayıdan başlayıp, geriye doğru dokuzar ritmik sayma yaparak boş bırakılan yerleri doldurunuz.



Aşağıdaki şekillerde eksik sayıları, ileriye doğru birer ritmik sayarak tamamlayınız.



Aşağıdaki şekillerde eksik sayıları, ileriye doğru onar ritmik sayarak tamamlayınız.



Aşağıdaki şekillerde eksik sayıları, ileriye doğru yüzer ritmik sayarak tamamlayınız.



Aşağıdaki tabloda;

- 53'ten başlayıp birer ileriye ritmik sayma ile söylediğiniz sayıları kırmızıya boyayarak tavşanı havuca,
- 170'ten başlayıp onar ileriye ritmik sayma ile söylediğiniz sayıları yeşile boyayarak fareyi peynire,
- 100'den başlayıp yüzer ileriye ritmik sayma ile söylediğiniz sayıları maviye boyayarak maymunu muza ulaştırınız.

110	120	175	170	171	95	110	100	150	58	55	54	53	250	826
95	130	185	186	180	74	91	200	216	62	56	59	150	422	746
83	140	346	93	190	84	300	87	753	58	57	34	255	502	606
62	150	708	370	81	200	400	700	59	60	65	96	425	778	207
52	160	113	327	61	500	210	60	621	855	824	257	356	719	774
53	280	109	235	600	900	61	220	230	240	300	860	420	712	150
67	470	666	444	700	50	60	62	87	250	900	146	310	500	667
850	950	900	800	500	300	40	63	80	260	270	280	290	350	400

